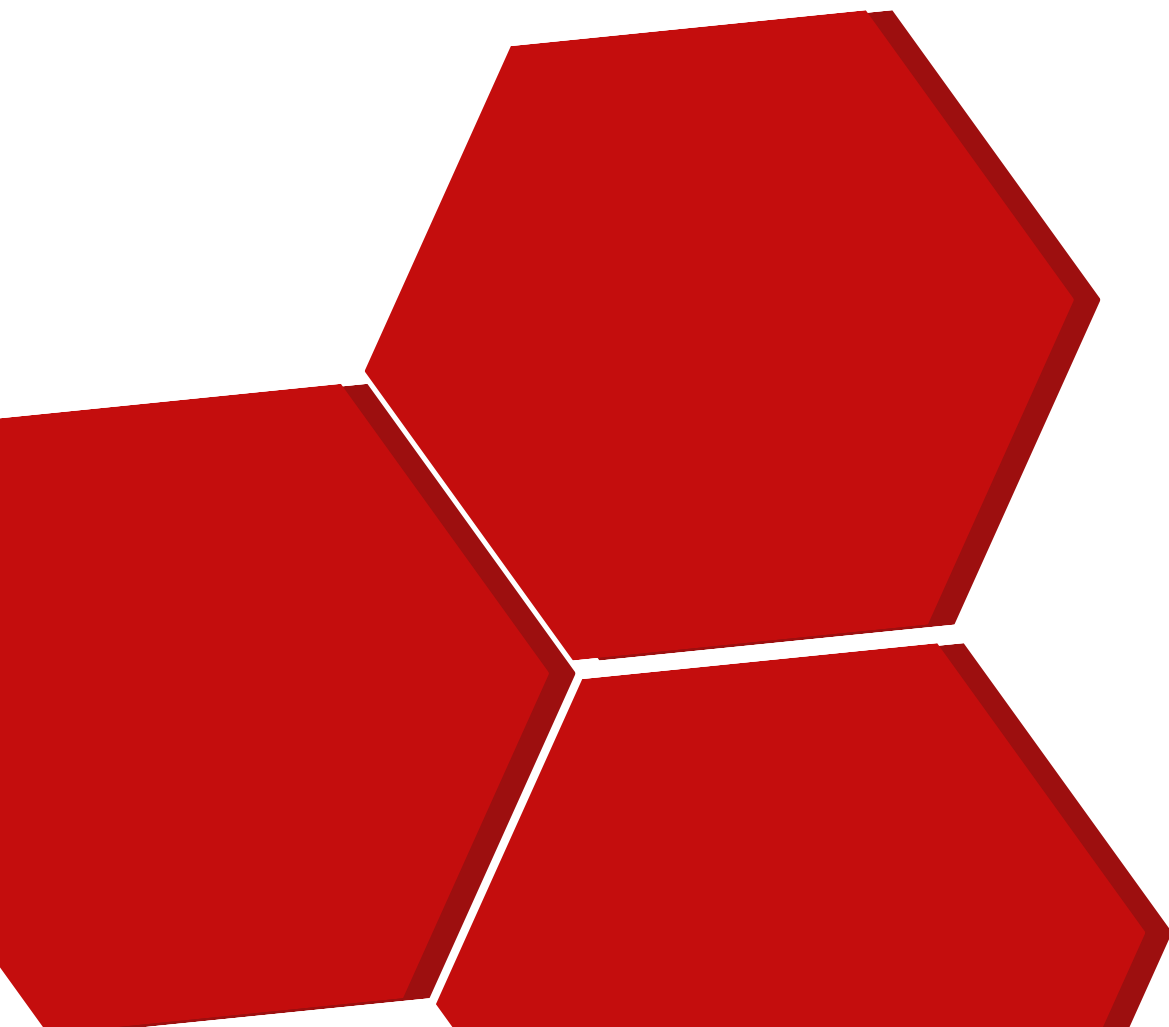




Propozycja Programowa
Zdobycy Trefla
Zadania dodatkowe





Druhno drużynowa, druhu drużynowy, wszyscy Zdobywcy Trefla!

Poniższa broszura przygotowana została by ułatwić drużynom pracującym z Propozycją Programową "Zdobywcy Trefla" realizację projektu w czasie pandemii.

My, Zespół Zdobywców Trefla zdajemy sobie sprawę, jak trudne może być realizowanie zadań propozycji, gdy obowiązują nas obostrzenia sanitarne w pracy z gromadą czy drużyną.

Gorąco zachęcamy Was do skorzystania z zadań znajdujących się w poniższej broszurze. Przygotowaliśmy je głównie na potrzeby pracy zdalnej. Poniższe wyzwania Wasi podopieczni mogą wykonywać samodzielnie lub w zastępach. Możecie je również realizować całą drużyną. System raportowania nie ulegnie zmianom.

Ponadto, dokument zawiera zbiór aktywności przygotowanych przez Urząd Marszałkowski. Jest to niezwykle cenny materiał a przygotowane przez organizatorów zadania, mogą znacznie urozmaicić Waszą pracę z propozycją.

Pamiętajcie jednak, że inspiracje Urzędu Marszałkowskiego przygotowane zostały dla szerokiego grona odbiorców - w tym dla szkół z całej Wielkopolski. Niekiedy realizowanie tych zadań będzie wymagało więc od Was drobnych modyfikacji oraz podwójnego raportowania.

Niezmiennie jednak pozostają warunki dotyczące realizacji zadań z tzw. gwiazdką *. Oznacza to, że warunkiem koniecznym do zrealizowania propozycji jest realizowanie zadań charakterystycznych, kierunkowych dla każdej z metodyk. Pozostawiamy drużynowym możliwość modyfikowania sposobu ich realizacji tak by przebiegała ona zgodnie z aktualnymi przepisami regulującymi naszą działalność w czasie pandemii.

Jeśli nie będziecie pewni czy Wasze modyfikacje nadal realizują ideę zadania - napiszcie do nas maila! Unikniemy dzięki temu nieporozumień oraz konieczności ponownego realizowania zadań.

Życzymy Wam powodzenia, oraz satysfakcji z realizacji propozycji!

Zespół Zdobywców Trefla

INSPIRACJE - URZĄD MARSZAŁKOWSKI

Uczcij z nami 102. rocznicę wybuchu Powstania Wielkopolskiego poprzez udział w specjalnej kampanii i w jej czterech odsłonach 1-27 grudnia

[Link do oryginalnego dokumentu](#)

#ŻYCZENIA na 102

Życzysz dobrze Wielkopolsce, jej mieszkańcom i sobie? Możesz to wyrazić! W imieniu Marszałka Województwa Wielkopolskiego Marka Woźniaka zapraszamy do przesłania życzeń z okazji 102. rocznicy wybuchu Powstania Wielkopolskiego, w dowolnej formie – film, rysunek, zdjęcie czy napis. Wzbogaćmy nasz przekaz akcentami powstańczymi, barwami narodowymi czy kartkami z napisem #ŻYCZENIA na 102. Nadesłane życzenia będziemy publikować na stronie www.27grudnia.pl, a z najciekawszych prac powstanie film, który będzie miał swoją premierę 27 grudnia za pośrednictwem fanpage'a @27grudnia-PowstanieWielkopolskie na portalu Facebook oraz kanału You Tube – Powstanie Wielkopolskie 1918-1919. Wśród Ambasadorów akcji znajdziesz zarówno znanych ludzi ze świata nauki, sportu, kultury, mediów, jak i Wielkopolan – nauczycieli, ratowników medycznych, młodzież a także obcokrajowców, którzy kochają nasz region. Życzenia można przesłać poprzez webankietę dostępną na stronie www.27grudnia.pl za pomocą przycisku PRZEŚLIJ ŻYCZENIA w dniach od 3 do 20 grudnia.

#BIEGAMY na 102

i świętujemy zwycięskie Powstanie Wielkopolskie! W dowolnym czasie i miejscu, w dowolny sposób (bieg, kijki czy domowa bieżnia) pokonaj symboliczny dystans 1918 metrów (lub więcej). Do 20 grudnia wszyscy lubiący aktywność fizyczną mogą włączyć się w akcję, dokumentując ją za pomocą telefonicznej aplikacji biegowej. Możesz dodać też zdjęcie czy krótki film, wzbogacony symboliką powstańczą lub biało-czerwonymi akcentami. Efekt wspólnego wyzwania opublikujemy 27 grudnia w postaci wielkiej galerii biegaczy oraz pełnej listy startowej na stronie www.27grudnia.pl. Dla wszystkich uczestników przygotowane zostaną okolicznościowe dyplomy od Marszałka Województwa Wielkopolskiego oraz specjalne nakładki na facebookowe zdjęcia profilowe. Nie jesteście sami, razem z Wami pobiegną specjalni goście, ambasadorzy kampanii, osoby znane ze świata sportu, muzyki i życia społecznego. Wynik biegu należy przesłać od 3 do 20 grudnia za pomocą webankietki zamieszczonej na stronie www.27grudnia.pl (przycisk PRZEŚLIJ WYNIK) – powinien to być zrzut ekranu z aplikacji z widoczną datą biegu, czasem oraz pokonanym dystansem.

#ŚPIEWAMYna102


Akcja dedykowana jest wszystkim lubiącym wspólne śpiewanie. Na facebookowym fanpage'u @27grudnia-PowstanieWielkopolskie zaprezentowana zostanie premierowa aranżacja powstańczej pieśni „Marsylianka Wielkopolska” w wykonaniu wielkopolskich artystów. Do śpiewania zapraszamy Wielkopolan i tych, którzy nimi się czują. Odśpiewanie „Marsylianki Wielkopolskiej” możliwe będzie dzięki wersji karaoke, która pojawi się równoległe z nową aranżacją na stronie www.27grudnia.pl. Nowa odsłona „Marsylianki Wielkopolskiej” 27 grudnia, ale dla ułatwienia zadania, 24 grudnia na łamach „Głosu Wielkopolskiego”, zostaną opublikowane słowa pieśni wraz z zapisem nutowym. Wahającym się, odwagi dodadzą Ambasadorowie ze świata muzyki.

#MALIPOWSTAŃCYna102

Nie zapominamy o najmłodszych Wielkopolankach i Wielkopolanach. Przygotowaliśmy dla nich zadanie: wykonanie powstańczej rogatywki techniką origami. Akcja kierowana jest do nauczycieli i dzieci przedszkolnych oraz wczesnoszkolnych (klasy I-IV). Zachęcamy, aby w ramach zajęć (zdalnych bądź tradycyjnych w przedszkolu) wykonać oryginalną pracę plastyczną, pomoże w tym specjalny filmik z instruktażem. Co więcej, materiał zawiera nie tylko wskazówki jak wykonać rogatywkę, ale i najciekawsze fakty z historii niepodległościowego zrywu, przedstawione w przystępnej dla dzieci formie. Link do filmiku oraz karty pracy zawierającej harmonogram lekcji o Powstaniu Wielkopolskim znajdziecie [tutaj](#). Prace zostaną opublikowane w galerii zdjęć na stronie www.27grudnia.pl w dniu 27 grudnia. Dla uczestników akcji przewidziano pamiątkowe dyplomy. Nauczyciele mogą przesłać zdjęcia rogatywek za pośrednictwem webankiety (przycisk „PRZEŚLIJ PRACĘ”) umieszczonej na stronie www.27grudnia.pl w dniach od 7 – 20 grudnia. Szczegółowe informacje na temat poszczególnych akcji śledź w zakładce „102. rocznica – aktualności”.

Ważne!

Pamiętajcie, że prezentowany materiał to oryginalne zadania ze strony Urzędu Marszałkowskiego! Jeśli chcecie je wykonać w ramach "Zdobyców Trefla", musicie je zaraportować w ankietach przygotowanych przez organizatorów tego wydarzenia a następnie w naszym raporcie końcowym. Inspirujcie się zadaniami, dostosujcie je do potrzeb Waszej drużyny czy gromady.



Inspiracje Zuchmistrzów

Zadanie 1

Murale

Czuj!

Ostatnio nasz drużynowy pokazał nam takie zdjęcie:



Mural powstańczy w Babiaku

Powiedział nam, że to mural, czyli takie malowidło, które tworzone jest na budynkach. Z okazji 100. rocznicy Powstania Wielkopolskiego w całej Wielkopolsce został ogłoszony konkurs na mural, dzięki czemu w kilku miastach Wielkopolski powstały takie odznaki pamięci. Dlaczego Wam o tym mówię? Bo pochylił się nad hasłem z tego zdjęcia: „Jaki Znak Twój?”. Drużynowy poprosił nas żebyśmy spróbowali stworzyć własny znak. By nas trochę zainspirować przygotował nam grę memory, żebyśmy przypomnieli sobie informacje o powstaniu. Gra polega na tym, że trzeba znaleźć pary i można w nią grać na komputerze albo telefonie. I oczywiście drużynowy dał nam zadanie na następną zbiórkę. I tu chcę Was prosić o pomoc. Wymyśliłam, że moim znakiem będzie mój ślad. Chciałam go zrobić używając farby w której zamoczę moje stopy albo buty, a następnie zrobię nimi ślady na dużej kartce lub materiale.





I właśnie nie wiem czy podpisać je pseudonimami Powstańców Wielkopolskich, czy wymyślić swój własny pseudonim. Drużynowy opowiadał nam trochę o powstańczych pseudonimach. Osoby, które brały udział w Powstaniu Wielkopolskim na czas walki o wolność zamiast przedstawiać się jak do tej pory, przyjmowały pseudonimy. Pseudonim to nazwa inna niż prawdziwe imię i nazwisko. Pseudonim stawał się nową tożsamością – często prawdziwych imion i nazwisk powstańców nie znali nawet najbliżsi towarzysze. Najczęściej wymyślano go sobie samemu, ale zdarzało się także, że robili to przyjaciele albo przywódca. Czasami inspiracją do stworzenia swojej nowej nazwy była cecha wyglądu bądź charakteru. Niektórzy powstańcy przyjmowali także nowe imiona, na przykład „Józek”. Może chcecie mnie zainspirować i pokazać swoje prace? Proszę o pomoc. Wasze ślady wyślijcie do swojego drużynowego lub drużynowej. Oni na pewno będą wiedzieć co zrobić, żebyśmy je zobaczyła.

Czuj! Alicja

PS. Tutaj możecie pograć w memory stworzone przez naszego drużynowego:

<https://wordwall.net/play/7882/640/866?fbclid=IwAR1p4aeduC-6NYzZHEy5QyBkigtwXrHCC90-ngw3Ybtiv-4Uva36nbXBgus>

Zadanie 2

Memory

Czuj!

Nasza gromada "Leśne Kapelusze" to dopiero ma fajnie! Tym razem nasza przyboczna coś dla nas przygotowała. To też było memory, ale zupełnie inne! Każdy zuch mógł je sobie wydrukować i grać w domu z rodzicami, dziadkami i rodzeństwem.

Gra dotyczyła gwary poznańskiej, czyli takich słów, które znają i posługują się nimi tylko mieszkańcy Wielkopolski. Wiedzieliście na przykład, że tylko w naszym województwie mówi się "wuchta". Zuchy z innych części Polski nie wiedzą, że to znaczy "dużo". Taką gwarą posługiwali się też Powstańcy Wielkopolscy. Byliśmy z zuchami bardzo ciekawi, czy potrafilibyśmy się z nimi dogadać. Przyboczna zaproponowała nam, żebyśmy znaleźli też inne słowa z gwary i dodali je do zestawu memory. Każdy może narysować kolejne słowa i wysłać zdjęcie do drużynowego albo przybocznej. Wy również, bo udostępniamy Wam nasze memory!

Czuj! Alicja

Załączniki do gry znajdziesz na stronie internetowej "Zdobyców Trefla"



Inspiracje Harcmistrzów

Zadanie 3

Film

Obejrzyjcie zaproponowany przez nas film o tematyce Powstania Wielkopolskiego. Następnie, samodzielnie lub wraz z zastępem rozwiążcie quiz, który dla Was przygotowaliśmy. Na pytania możecie udzielać odpowiedzi ile razy chcecie - liczy się zdobyta wiedza! Film znajdziecie w linku podanym pod treścią zadania. Opublikowano go na platformie youtube.com więc z łatwością go znajdziecie. Po obejrzeniu filmu, kliknijcie w link o nazwie LINK DO QUIZU i sprawdźcie swoją wiedzę!

[LINK DO FILMU](#)

[LINK DO QUIZU](#)

Zadanie 4

List do powstańca

Podczas realizacji Propozycji Programowej "Zdobywcy Trefla" macie szansę poznać historie niezwykłych bohaterów! W tym zadaniu chcemy być przez chwilę zastanowili się co powiedzielibyście powstańcom, gdybyście mogli to zrobić. Czy były by to podziękowanie, jakieś wspomnienie związane z powstaniem i Waszą rodziną czy może chcielibyście zadać im jakieś pytanie? Prosimy Was, zbierzcie te wszystkie myśli w **najprawdziwszym liście do powstańca!** Weźcie kartkę papieru, pióro albo kredki i do dzieła. Listy wysyłajcie na adres Komendy Chorągwi. My obiecujemy, że wszystkie je przeczytamy, a następnie przygotowujemy z nich wraz z Muzeum Powstania Wielkopolskiego najpiękniejszą, wirtualną wystawę 2021 roku!

Adres:

Chorągiew Wielkopolska ZHP

Ul. Św. Marcin 80/82

61-908 Poznań


z dopiskiem ZDOBYWCY TREFLA



Zadanie 5

Domowy scenariusz

Przygotuj scenariusz domowych obchodów rocznicy wybuchu lub zakończenia Powstania Wielkopolskiego. Rok 2020 pokazał nam, że huczne obchody ważnych rocznic, w których zwykle braliśmy liczny udział, mogą w danym roku okazać się niemożliwe do zrealizowania. Brak tradycyjnej otoczki nie oznacza jednak, że powinniśmy rezygnować z pielęgnowania pamięci o wydarzeniach z 27 grudnia i 16 lutego! Proponujemy, by członkowie drużyn i gromad przygotowali scenariusz, zgodnie z którym mogliby uczcić wybraną rocznicę bez wychodzenia z domu, najlepiej angażując w to przedsięwzięcie pozostałych domowników. Idealnie, jeśli uda się nie tylko przygotować plan domowych obchodów, ale i go zrealizować.




Zadanie 6

Galeria słów

Powstanie Wielkopolskie pełne było wybitnych postaci, a każda z nich warta jest upamiętnienia. Chcemy abyście w tym wyzwaniu wcielili się w artystów. Znajdźcie najważniejsze postaci związane z Powstaniem Wielkopolskim a następnie za pomocą różnych technik plastycznych wykonajcie ich portrety. Wszystkie prace z chęcią zobaczymy! Na pewno pięknie przyozdobią nasze wirtualne muzeum na oficjalnej stronie projektu "Zdobywcy Trefla".

Jest to idealne zadanie dla całej szóstki, zastępu czy patrolu - a nawet drużyny!






Zadanie 7

Mój mural

Zachęcamy Was do przygotowania swojego własnego muralu. Jak wiemy malowanie, nawet najpiękniejszych obrazów i symboli na murach nie jest zgodne z prawem, ale my znaleźliśmy na to sposób - zachęcamy Was do zrobienia zdjęcia ściany Waszego pokoju, czy domu. Następnie wgrajcie go do komputera i otwórzcie w aplikacji Paint lub innym podobnym programie. Wcielcie się w rolę artysty malarza i pokażcie nam jak w Waszych oczach widać Powstanie Wielkopolskie i jego Bohaterów!




Zadanie 8


Odbicie Ławicy!

Na stronach poświęconych Powstaniu Wielkopolskiemu znajdziecie wiele informacji na temat działań zbrojnych prowadzonych w czasie powstania. Niewątpliwie jednym z nich było tzw. Odbicie Ławicy. Była to jedna z tych operacji militarnych, która przybliżyła Wielkopolskę do zwycięstwa. Posiadacie modele, zabawki a może klocki LEGO? Plastelina czy kilka kartek białego papieru też brzmi bardzo dobrze! Wykorzystajcie je i spróbujcie odtworzyć przebieg Bitwy o Ławicę!

Możecie spróbować nagrać film, stworzyć animację poklatkową! Do wykonania zadania wykorzystajcie otaczającą was przestrzeń: plac zabaw, podwórko czy boisko szkolne.

Pamiętajcie, reżim sanitarny pozwala Wam się spotykać w małych grupach, możecie to zadanie wykonać całym zastępem lub patrolem!





Zadanie 9 Na miarę!

Przeszukajcie zasoby Internetu. Dowiedzcie się jak wyglądały mundury powstańcze. Spróbujcie wcielić się w rolę krawcowych i krawców - uszyjcie miniaturę bluzy munduru powstańca! Jeśli uważacie, że to dla was za trudne, spróbujcie przygotować miniaturę pagonu powstańca. Do wykonania zadania wystarczą Wam igła z nitką, trochę ciemnego materiału oraz kilka maleńkich guzików! Możecie także wykonać pracę plastyczną na kartce papieru, jednak pamiętajcie by koniecznie wykorzystać w niej prawdziwy materiał, wstążki i guziki.

Zadanie 10 Powstańcza choinka

Święta tuż, tuż! Kolejnym zadaniem, które pomoże Wam poznać nieco bliżej historię Powstania Wielkopolskiego będzie przygotowanie ozdób świątecznych. Możecie zrealizować to zadanie na dwa sposoby:

1. Poszukajcie w Internecie, książkach, materiałach informacji na temat tego jak przyozdabiano drzewka świąteczne w 1918 roku. Może uda się Wam przygotować jakąś ozdobę, która przypominać będzie tę sprzed 100 lat.
2. Przygotujcie ozdoby świąteczne, które swoją tematyką nawiązywać będą do historii powstania. Może umieścicie na nich ważne daty albo symbole. Czy nie uważacie, że bombki świąteczne ozdobione treflem bądź rozetką były by cudowne?

Pamiętajcie, ogranicza Was tylko Wasza wyobraźnia!





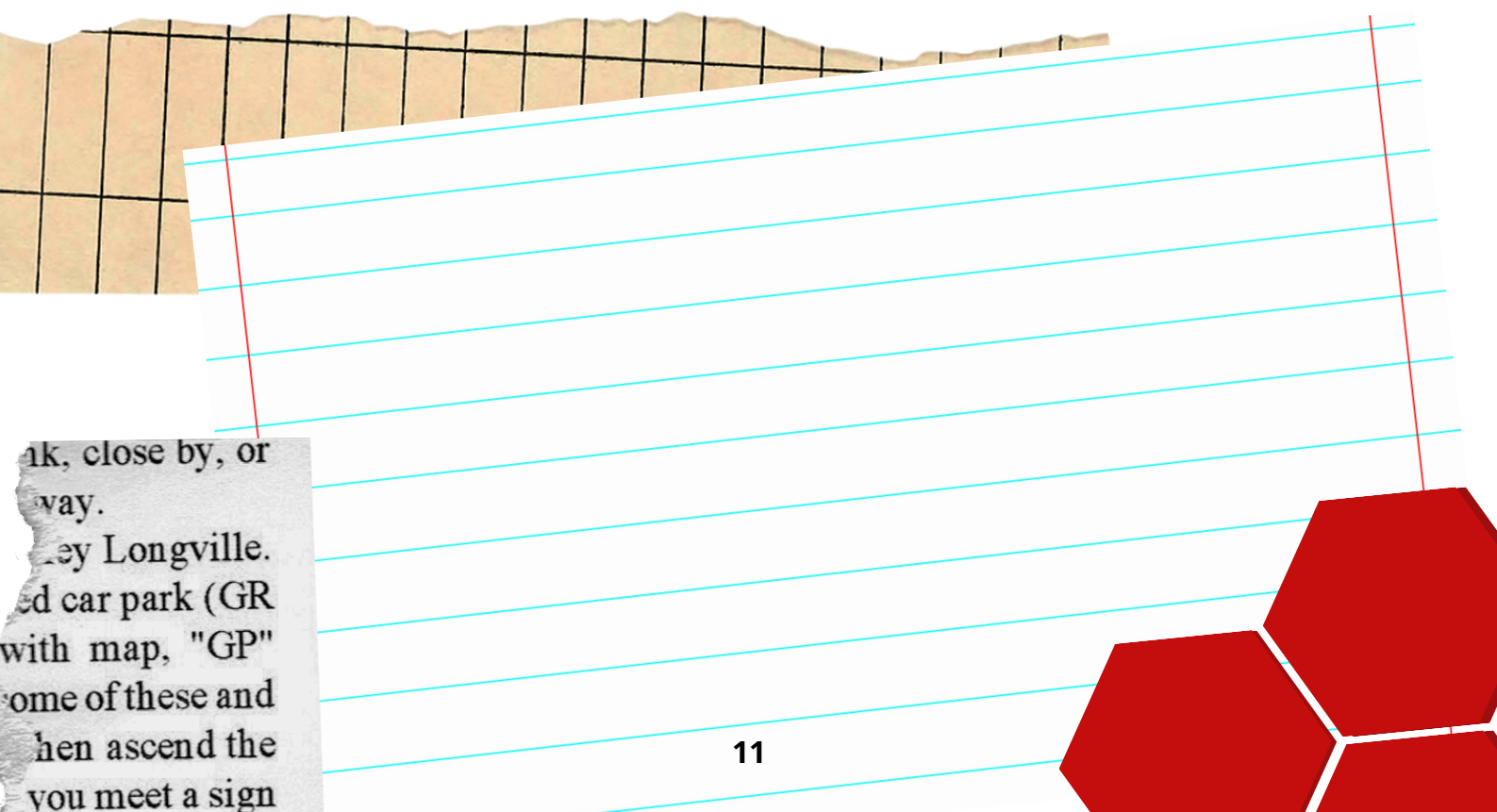
Inne

Pamiętajcie, że wiele innych inspiracji znajdziecie w propozycji dotyczącej Betlejemskiego Światła Pokoju.

1. Uczcijcie pamięć poległych powstańców składając znicze pamięci z Betlejemskim Światłem Pokoju.
2. Oznaczcie miejsca pamięci czy pomniki symbolicznym zniczem z Betlejemskim Światłem Pokoju.
3. Przygotujcie lampion lub świecznik. Umieśćcie w nim Betlejemskie Światło Pokoju.
4. Przekażcie Betlejemskie Światło Pokoju izbom pamięci lub muzeom poświęconym Powstaniu Wielkopolskiemu.
5. Przekażcie Betlejemskie Światło Pokoju rodzinom/potomkom powstańców wielkopolskich.

Wasze własne pomysły

Jeśli macie pomysły na inne zadania, nie bójcie się nimi dzielić. Poniżej zostawiamy Wam na to trochę przestrzeni! Możecie tę kartkę wydrukować, opisać na niej własne zadanie a następnie przesłać nam jej zdjęcie na zdobywcytrepla@zhp.wlkp.pl





Kilka słów od Referatu Zuchowego

Wielkopolscy Zuchmistrzowie!

Jeśli to czytacie, to znaczy, że jesteście poważnie zainteresowani realizacją propozycji programowej "Zdobycy Trefla"! Ogromnie nas cieszy, że chcecie pracować z bohaterem Chorągwi Wielkopolskiej ZHP. Wierzymy, że Wam się uda i jak najwięcej wielkopolskich gromad zostanie Gromadami Trefla.

W "Inspiracjach Zuchmistrzów" znajdziecie 3 dodatkowe zadania stworzone specjalnie na zdalne czasy: memory o Powstaniu Wielkopolskim w wersji on-line (działają zarówno w wersji desktopowej, jak i mobilnej), tajemniczą majsterkę i kreatywne zadanie jakim jest pozostawienie swojego znaku i wymyślenie powstańczego pseudonimu, a także memory związane z gwarą poznańską (już nie możemy się doczekać Waszych propozycji haseł!).

Pamiętajcie też, że większość z podstawowych zadań można realizować zdalnie, jednak wymaga to bardzo dobrej współpracy z rodzicami zuchów. Uprzedźcie ich, co planujecie w związku z propozycją programową i ustalcie, jakiego wsparcia potrzebujecie. Oto nasze propozycje:

Udział w zbiórce *

Nagrajcie zuchom gawędę i polecenie, co powinny zrobić po niej. Wszystko zależy od tego, jak zaplanujecie zbiórkę. Jeśli chcecie, by zuchy ułożyły historię obrazkową, to dostarczcie im obrazki lub poproście rodziców o ich wydrukowanie. Gdy macie w planach teatrzyk kukiełkowy, zakomunikujcie rodzicom, co będzie potrzebne do zrobienia kukiełek i napiszcie instrukcję ich przygotowania. Ustalcie z rodzicami dzieci wspólny plan działania i go koordynujcie.

Pląs zuchowy

Możecie nagrać nowy pląs na płyty i wysłać je zuchom. Ucieszą się z przesyłki i nauczą obsługiwać napęd CD-ROM w komputerze. Jeśli potrafisz montować filmiki, poproś o nagranie, jak każdy z zuchów pląsa. Po zmontowaniu pląsu w taki sposób, by każdy zuch w nim był, nie zapomnij wrzucić go do Wielkopolskiej Bazy Pląsów.



Majsterka zachowa

Zróbcie z przybocznymi sesję zdjęciową podczas wykonywania majsterki, a następnie wyślijcie zuchom ponumerowane zdjęcia i krótki list wyjaśniający, czemu ma służyć dana majsterka. Skorzystajcie z tradycyjnej poczty! Zuchy potrzebują zdalnych aktywności, ale starajmy się ograniczać wpatrywanie w ekran monitora.

Zdobycie sprawności

Na pewno część z tych wymagań dacie radę przerobić na sprawność indywidualną. Jeśli będzie potrzebować wsparcia, odezwijcie się do naszego referatu!

Odwiedźcie miejsce związane z historią Powstania Wielkopolskiego

Wybierzcie z rodzicami datę na zuchowe podchody! Rozstawcie z Waszą kadrą zadania prowadzące do miejsca związanego z Powstaniem Wielkopolskim i ustalcie harmonogram, wg którego poszczególne zuchy będą uczestniczyć w podchodach.

Wasz własny pomysł

Jesteśmy bardzo ciekawi, czym nas zaskoczycie!

Czuwaj!

Referat Zuchowy Chorągwi Wielkopolskiej

Kilka słów od Referatu Harcerskiego

Droga Drużynowo, Drogi Drużynowy!

Nasza wzorowa harcerka – Hania mimo trudnego czasu nie poddaje się i ma chęć zdobywania Trefla. Może to zrobić, mimo braku spotkań w rzeczywistości. Chcemy w tym liście pokazać, że realizacja zadań z propozycji programowej jest możliwa nawet w czasach COVID.

Zadanie 1

Zrealizowanie próby Zdobywcy Trefla.

Poniżej przedstawiamy przykładowe zadania, które możesz wykonać w czasie zdalnych zbiórek. Pamiętajcie, wystarczy, że w każdym filarze zrealizujecie jedno zadanie.

- Historia – znam datę wybuchu oraz zakończenia Powstania Wielkopolskiego
- Bohater – przygotuję biogram w formie plakatu o Powstańcu i prześlę do drużynowego
- Wydarzenie – zadania z propozycji są do wykonania przez harcerzy
- Akcja – udam się na grób powstańcy.

Zadanie 2

Przygotowanie/uczestnictwo w grze terenowej zwiadzie.

W obecnej sytuacji warto to zadanie tym bardziej zrealizować. Zorganizujcie grę terenową dla waszych harcerzy np. w pobliskim parku. Poinformujcie, ich o miejscu i czasie trwania gry. Jeśli zadania zostaną rozwieszane w formie listów lub QR kodów, każdy członek Waszej drużyny będzie mógł wziąć w niej udział np. ze swoją rodziną. Rozwiązania może przesłać Wam drogą mailową.

Zadanie 3

Zdobycie sprawności

Proponujemy by przygotować zadania do sprawności indywidualne lub wykorzystać do tego narzędzia multimedialne. Możecie je rozpisać na zbiorce na Teams'ach. W ostatnim czasie udostępniliśmy inspiracji dotyczących narzędzi, które pomagają współpracować on-line na grupie Wielkopolska Kadra Harcerska. Ps. Pamiętajcie, zamiast wycieczki do Muzeum, wystarczy wyjście na grób Powstańca.

Zadanie 4 i 5 jest doskonale na czas pandemii!

W razie pytań jesteśmy do waszej dyspozycji! Śmiało piszcie czy na Facebooku czy na adres mailowy: harcerze@zhp.wlkp.pl

Czuwaj!

Referat Harcerski Chorągwi Wielkopolskiej



Kilka słów od Referatu Starszoharcerskiego

Drodzy metodycy starszoharcerscy!

Przedstawione powyżej dodatkowe zadania w "Inspiracjach harcmistrzów" przeznaczone są dla drużyn harcerskich, starszoharcerskich i wędrowniczych. Zostały one przygotowane w taki sposób, aby Twoi podopieczni mogli podjąć się ich w pełni zdalnie.

Przypominamy jednak, że znaczna część zadań z oryginalnej wersji propozycji "Zdobycy Trefla" również może z powodzeniem zostać zrealizowana bez fizycznego spotkania w gronie całej drużyny. Szczególnie warto zainteresować swoich HS-ów pierwszym i drugim zadaniem, ponieważ opierają się one na naszych najważniejszych narzędziach, czyli instrumentach metodycznych.

Realizacja projektu w warunkach pandemicznych może się okazać niepowtarzalną okazją do sprawdzenia zaradności i pomysłowości harcerzy starszych. Forma ta zakłada, jak z pewnością doskonale wiesz, pracę systemem małych grup. Realizując wspólny pomysł w gronie zastępu lub stworzonego na te potrzeby zespołu projektowego, członkowie drużyny będą mieli większe pole do popisu niż na zdalnych zbiórkach całej drużyny.

Jeżeli chodzi o sprawności, nie musisz interpretować wszystkich punktów dosłownie. Muzeum Powstania Wielkopolskiego pozostaje zamknięte? Sprawdź, czy któraś placówka udostępnia na multimedialne zbiory na ten temat. Niejednokrotnie przekonaliśmy się, że kreatywność drużynowych starszoharcerskich nie zna granic!

Życzymy powodzenia Tobie i całej drużynie!

Referat Starszoharcerski Chorągwi Wielkopolskiej



Kilka słów od Referatu Wędrowniczego

Wędrowniczko, Wędrowniku!

Z pewnością możesz wykorzystać propozycje przedstawione w części „Inspiracje harcmistrzów” jako inspirację do swoich wędrowniczych działań! Pamiętaj też, że pandemia nie stoi na przeszkodzie, by realizować zadania z propozycji „Zdobycy Trefla”. Poniżej opisujemy, jak możesz to zrobić:

1. **Wędrówka** – wędrować obecnie można, choć z uwagi na panujący reżim sanitarny problematyczne może być znalezienie noclegu. Zorganizuj więc wędrówkę o długości minimum 15 km prowadzącą do miejsca związanego z historią powstania wielkopolskiego (np. miejsca pamięci, miejsca bitew czy miejsca związane z bohaterami powstania).
2. **Wyczyn** jest zadaniem indywidualnym, a pracować nad sobą można nawet w domowym zaciszu, więc to już najwyższy czas, by działać!
3. **Sąd nad problemem lub inna forma dyskusyjna** śmiało mogą być przeprowadzone online za pośrednictwem wybranej platformy. My polecamy MS Teams, do którego dostęp daje Ci konto ZHP!
4. **Przygotowanie trwałego rysu historycznego** również z powodzeniem można zorganizować dzięki formom hybrydowym lub pracy zdalnej, przy czym radzimy stawiać na to pierwsze. Niech Wasze wędrownicze zbiórki nie będą tylko siedzeniem przy komputerze, a będą obejmować szereg różnych aktywności!
5. **Udział w rajdzie lub biwaku poświęconym Powstaniu Wielkopolskiemu** niestety nie będzie mógł dojść do skutku. Możecie jednak spróbować zrealizować to zadanie w innej formie. Może będziecie mieć okazję wzięcia udziału w spotkaniu online dotyczącym powstania wielkopolskiego czy też na swoją zbiórkę zaprosicie specjalistę z dziedziny, a następnie drużyną wybieriecie się na wspólne zwiedzanie online [Wielkopolskiego Muzeum Niepodległości?](#)

Jeśli wciąż brakuje Ci inspiracji do działania, koniecznie zajrzyj do propozycji programowej [Wielkopolskiej Odznaki Wędrowniczej](#) i jeśli jesteś drużynowym to także na grupę [Wielkopolskiej Kadry Wędrowniczej](#), a znajdziesz tam dużo pomysłów, które możesz wdrożyć w swoim środowisku!

Czuwaj!

Referat Wędrowniczy Chorągwi Wielkopolskiej



Narodowy Instytut Wolności
Centrum Rozwoju Społeczności Obywatelskich

ZHP realizuje działania sfinansowane ze środków Rządowego Programu
Wsparcia Rozwoju Organizacji Harcerskich i Skautowych na lata 2018-2030

Autorzy

hm. Kinga Pelec
phm. Anita Walachowska
phm. Weronika Gilska
phm. Ewa Nowicka
phm. Zuzanna Czachorek
hm. Marta Barejko-Wróbel
phm. Miłosz Pawlak
phm. Weronika Tobis

Współpraca

hm Marcin Osuch
phm. Agata Pruss
phm. Bartosz Wilczek

Ilustracje

dh. Agata Radziszewska
phm. Marek Pęczak

Skład

phm. Anita Walachowska

